Prezentacja projektu - niniejszy rysunek jest częścią dokumentacji technicznej projektu gotowego - katalogowego autorstwa pracowni projektowej ARCHECO sp. z o.o. - Dom „Biedronka" - © ARCHECO. Jako autorzy zgodnie z obowiązującą ustawą o prawie autorskim i prawach pokrewnych, zastrzegamy prawa autorskie i zakazujemy bez naszej wiedzy i zgody wykorzystywania tej prezentacji do celów budowy, rozpowszechania i powielania pod rygorem pełnej odpowiedzialnościcywilnej i karnej.

UWAGI KONSTRUKCYJNE I BUDOWLANE:

ŚCIANY ZEWN. Z PUSTAKÓW CERAM. TYPU POROTHERM OCIEPLONE STYROPIANEM	gr.25cm gr.12cm
ŚCIANY WEWNĘTRZNE NOŚNE Z PUSTAKÓW CERAMICZNYCH TYPU POROTHERM	gr.25cm
ŚCIANY WEWNĘTRZNE DZIAŁOWE:	
NA PARTERZE Z PUSTAKÓW POROTHERM	gr. 11,5cm
NA PODDASZU Z PŁYT GK 0,9cm NA RUSZCIE SYST.	gr.12cm
SŁUP ŻELBETOWY S-1 WYKONAĆ ZGODNIE Z P.B.K.	
PRZEWÓD DYMOWY SCHIEDEL RONDO PLUS ø20+W	36x50cm
PRZEWÓD SPALINOWY – SCHIEDEL RONDO PLUS ø16	36x36cm
PRZEWODY WENTYLACYJNE Z PUSTAKÓW SCHIEDEL	
WSZYSTKIE ZEWNĘTRZNE ELEMENTY ŻELBETOWE I STALOWE IZOLOWAĆ STYROPIANEM ODPOWIEDNIEJ GRUBOŚCI	
KRATKI WENTYLACYJNE	10x20cm,12x20cm,14x20cm
BALKON WYKONAĆ WG RYSUNKÓW PRZEKROJÓW ORAZ P.B.K.	

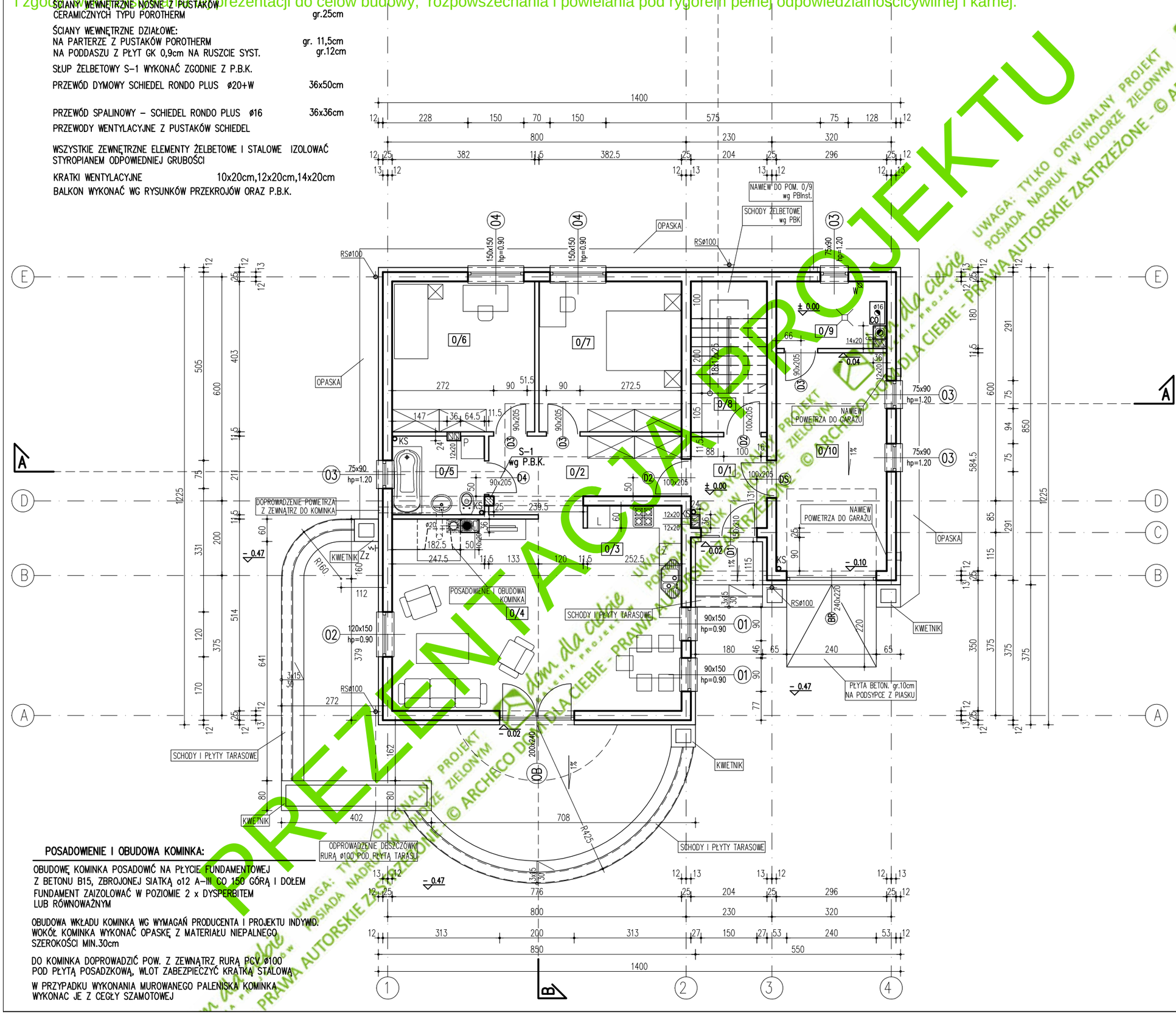

ZESTAWIENIE PROJEKTOWANYCH POMIESZCZEŃ			
NR	NAZWA POM.	POW.	POSADZKA
0/1	WIATROŁAP	4.76	POS.CERAM.
0/2	HOL	9.34	POS.CERAM.
0/3	KUCHNIA	7.40	POS.CERAM.
0/4	SALON	32.77	PANELE PODŁOGOWE
0/5	ŁAZIENKA	5.01	POS.CERAM.
0/6	SYPIALNIA	15.16	PANELE PODŁOGOWE
0/7	SYPIALNIA	15.16	PANELE PODŁOGOWE
0/8	KOMUNIKACJA-SCHODY	8.08	POS.CERAM.
0/9	POM.GOSPOD.	4.95	POS.CERAM.
	RAZEM	102.63 m²	
0/10	GARAŻ	16.97	BETONDUR
	ŁĄCZNIE	119.6 m²	

UWAGI OGÓLNE:

NAWIEW POWIETRZA DO GARAŻU PRZEZ OTWORY 14x20cm, O ŁĄCZNEJ POWIERZCHNI MINIMUM 0.04m2 ZABEZPIECZONE OBUSTRONNIE KRATKAMI POZ. WG RYSUNKÓW ELEWACJI

W PRZYPADKU ZASTOSOWANIA OGRZEWANIA W GARAŻU POMIESZCZENIE NALEŻY WENTYLOWAĆ POPRZEZ KOMINKI W POŁACI DACHOWEJ ZAPEWNIAJĄC 1,5 KROTNĄ WYMIANĘ POWIETRZA W CIĄGU GODZINY

NAWIEW POWIETRZA DO POMIESZCZENIA Z PIECEM C.O. PRZEZ OTWÓR 20x14cm ZABEZPIECZONY OBUSTRONNIE KRATKAMI, POZIOM MAX. +0,30m wg PROJEKTU BUDOWLANEGO INSTALACJI

FUNDAMENT SCHODÓW ZEWN. gr.25cm ZAGŁĘBIONY 80cm PONIŻEJ TERENU ZBROJENIE SCHODÓW WG OPISU DO PROJEKTU KONSTRUKCJI PŁYTY TARASOWE BETONOWE gr.15cm NA PODSYPCE Z PIASKU

OPASKA Z KRUSZYWA, KAMIENNA LUB BETONOWA szer.50cm w poz.-0.45

ODPROWADZENIE WODY DESZCZOWEJ Z RUR SPUSTOWYCH NA WŁASNY TEREN

KWIETNIK Z BLOCZKÓW BET. gr.12cm NA PODSTAWIE BETONOWEJ WYLEWANEJ NA TERENIE PO ŚCIĄGNIĘCIU HUMUSU, NA PODSYPCE Z PIASKU ZAGĘSZCZONEGO, WYPEŁNIONY ZIEMIĄ

PIONY KANALIZACYJNE KS OBUDOWANE PŁYTAMI GKI 9mm

POSADOWIENIE I OBUDOWA KOMINKA:

OBUDOWĘ KOMINKA POSADOWIĆ NA PŁYCIE FUNDAMENTOWEJ Z BETONU B15, ZBROJONEJ SIATKĄ o12 A-III CO 150 GÓRĄ I DOŁEM FUNDAMENT ZAIZOLOWAĆ W POZIOMIE 2 x DYSPERBITEM LUB RÓWNOWAŻNYM

OBUDOWA WKŁADU KOMINKA WG WYMAGAŃ PRODUCENTA I PROJEKTU INDYWID. WOKÓŁ KOMINKA WYKONAĆ OPASKĘ Z MATERIAŁU NIEPALNEGO SZEROKOŚCI MIN.30cm

DO KOMINKA DOPROWADZIĆ POW. Z ZEWNĄTRZ RURĄ PCV ø100 POD PŁYTĄ POSADZKOWĄ, WLOT ZABEZPIECZYĆ KRATKĄ STALOWĄ

W PRZYPADKU WYKONANIA MUROWANEGO PALENISKA KOMINKA WYKONAC JE Z CEGŁY SZAMOTOWEJ

UWAGA! WSZYSTKIE WYMIARY SPRAWDZIĆ NA BUDOWIE !

projekt	DOM JEDNORODZINNY "B I E D R O N K A"	
adres		
branża	ARCHITEKTURA	
rysunek	RZUT PARTERU	
projektant arch.Tomasz Pisaniak arch.Maja Rosłanowska	nr uprawnień 306/01/DUW	podpis
opracowała: arch.Agnieszka Golara		
data 09.2009	skala 1:100	nr rys. A/3

dom dla ciebie GALERIA PROJEKTÓW

PREZENTACJA PROJEKTU
UWAGA: TYLKO ORYGINALNY PROJEKT POSIADA NADRUK W KOLORZE ZIELONYM © ARCHECO DOM DLA CIEBIE - PRAWA AUTORSKIE ZASTRZEŻONE

Prezentacja projektu - niniejszy rysunek jest częścią dokumentacji technicznej projektu gotowego - katalogowego autorstwa pracowni projektowej ARCHECO sp. z o.o. - Dom Dla Ciebie. Jako autorzy zgodnie z obowiązującą ustawą o prawie autorskim i prawach pokrewnych, zastrzegamy prawa autorskie i zakazujemy bez naszej wiedzy i zgody, wykorzystywania tej prezentacji do celów budowy, rozpowszechania i powielania pod rygorem pełnej odpowiedzialnościcywilnej i karnej.

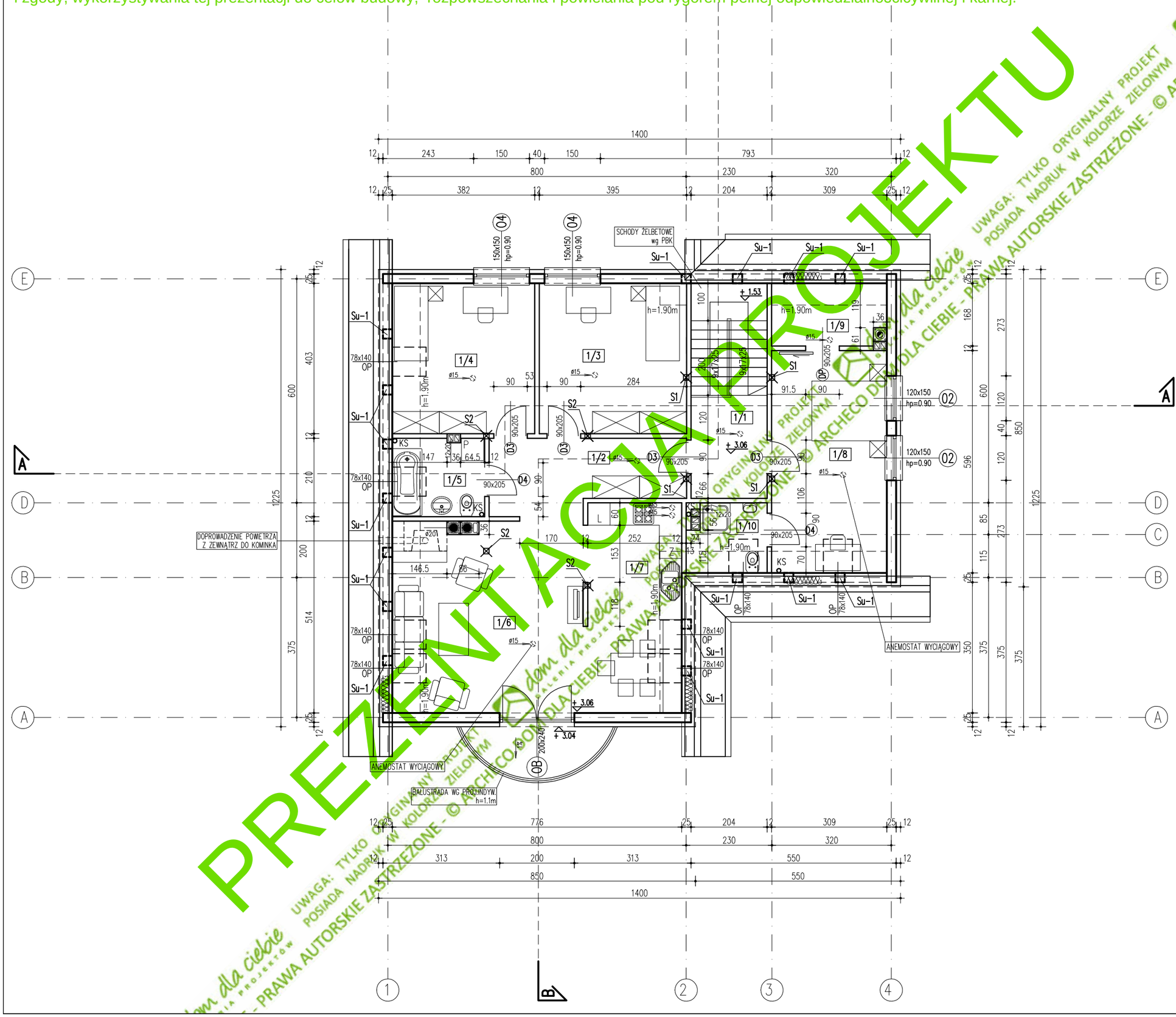

PREZENTACJA PROJEKTU

ZESTAWIENIE PROJEKTOWANYCH POMIESZCZEŃ			
NR	NAZWA POM.	POW.	POSADZKA
1/1	KOMUNIKACJA	5.49	POS.CERAM.
1/2	HOL	9.54	POS.CERAM.
1/3	SYPIALNIA	15.27 (15.68)	PANELE PODŁOGOWE
1/4	SYPIALNIA	12.17 (15.15)	PANELE PODŁOGOWE
1/5	ŁAZIENKA	3.47 (5.01)	POS.CERAM.
1/6	SALON	26.58 (31.74)	PANELE PODŁOGOWE
1/7	KUCHNIA	7.05 (8.24)	POS.CERAM.
1/8	SYPIALNIA	16.37 (18.15)	PANELE PODŁOGOWE
1/9	GARDEROBA	3.09 (4.87)	PANELE PODŁOGOWE
1/10	ŁAZIENKA	2.44 (3.69)	POS.CERAM.
	RAZEM	101.47 (117.56) m²	

UWAGA! POWIERZCHNIA UŻYTKOWA–POWIERZCHNIA POMIESZCZENIA GDY JEGO WYSOKOŚĆ ⩾ 1.9m.
POWIERZCHNIA PODANA W NAWIASACH – POWIERZCHNIA PODŁOGI

UWAGI OGÓLNE:

PIONY KANALIZACYJNE KS OBUDOWANE PŁYTAMI GKI 9mm

SŁUPY ŻELBETOWE Su-1 WYKONAĆ ZGODNIE Z P.B.K.

ANEMOSTATY WYCIĄGOWE W SUFITACH POMIESZCZEŃ 1/1 DO 1/9 WG RYS. POŁĄCZONE Z RURĄ TYPU FLEX ø150 ZAKOŃCZONĄ KOMINKIEM WENTYLACYJNYM DACHOWYM. W PRZESTRZENI NIEOGRZEWANEJ PODDASZA RURĘ OCIEPLIĆ WEŁNĄ MIN. GR. 5cm.

UWAGI KONSTRUKCYJNE I BUDOWLANE:

ŚCIANY ZEWN. Z PUSTAKÓW CERAM. TYPU POROTHERM OCIEPLONE STYROPIANEM	gr.25cm gr.12cm
ŚCIANY WEWNĘTRZNE NOŚNE Z PUSTAKÓW CERAMICZNYCH TYPU POROTHERM	gr.25cm
ŚCIANY WEWNĘTRZNE DZIAŁOWE: NA PARTERZE Z PUSTAKÓW POROTHERM NA PODDASZU Z PŁYT GK 2,25cm NA RUSZCIE SYST.	 gr.11,5cm gr.10cm
PRZEWÓD DYMOWY SCHIEDEL RONDO PLUS ø20+W	36x50cm
PRZEWÓD SPALINOWY – SCHIEDEL RONDO PLUS ø16	36x36cm
PRZEWODY WENTYLACYJNE Z PUSTAKÓW SCHIEDEL	

WSZYSTKIE ZEWNĘTRZNE ELEMENTY ŻELBETOWE I STALOWE IZOLOWAĆ STYROPIANEM ODPOWIEDNIEJ GRUBOŚCI

KRATKI WENTYLACYJNE 10x20cm,12x20cm,14x20cm

BALKON WYKONAĆ WG RYSUNKÓW PRZEKROJÓW ORAZ P.B.K.

UWAGA! WSZYSTKIE WYMIARY SPRAWDZIĆ NA BUDOWIE !

projekt
DOM JEDNORODZINNY
"B I E D R O N K A"

adres

branża	ARCHITEKTURA	
rysunek	RZUT PODDASZA	
projektant arch.Tomasz Pisaniak arch.Maja Rosłanowska opracowała: arch.Agnieszka Golara	nr uprawnień 306/01/DUW	podpis
data 09.2009	skala 1:100	nr rys. A/4

dom dla ciebie
GALERIA PROJEKTÓW

Prezentacja projektu - niniejszy rysunek jest częścią dokumentacji technicznej projektu gotowego - katalogowego autorstwa pracowni projektowej ARCHECO sp. z o.o. - Dom Dla Ciebie, jako autorzy, zgodnie z obowiązującą ustawą o prawie autorskim i prawach pokrewnych, zastrzegamy prawa autorskie i zakazujemy bez naszej wiedzy i zgody wykorzystania tej prezentacji do celów budowy, rozpowszechania i powielania pod rygorem pełnej odpowiedzialności cywilnej i karnej.

P3	PŁYTKI CERAM. MROZOODPORNE na elastycznej i mrozoodpornej zaprawie klejowej	2,0 cm
	IZOLACJA PRZECIWWODNA np. folia w płynie	
	BETONOWA PŁYTA TARASOWA	15,0 cm
	PIASEK UBITY	min. 20,0 cm
	GRUNT RODZIMY – PO ZDJĘCIU HUMUSU	
P5	PŁYTKI CERAM. MROZOODPORNE na elastycznej i mrozoodpornej zaprawie klejowej	1,5 cm
	IZOLACJA PRZECIWWODNA np. folia w płynie	
	GŁADŹ CEMENT. W SPADKU 1.5%	4,0–6,0 cm
	FOLIA PE	
	STYROPIAN	4,0 cm
	2x FOLIA Z 10 cm WYWINIĘCIEM NA ŚCIANĘ	
	PŁYTA BALKONOWA ŻELBETOWA WG P.B.K.	
	STYROPIAN + TYNK CIEKNOWARSTWOWY	15,0 cm

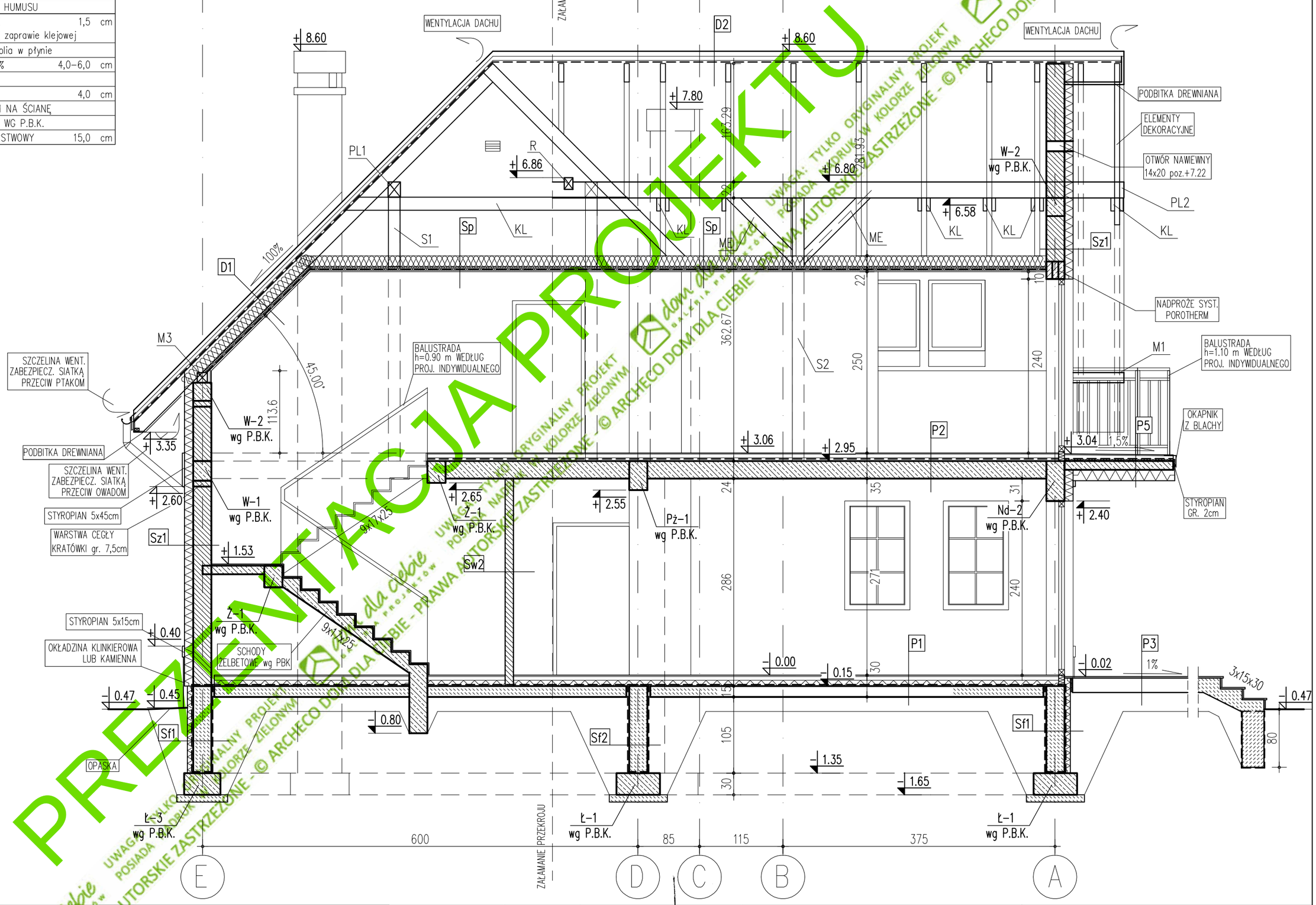

PREZENTACJA PROJEKTU

UWAGA!
WSZYSTKIE WYMIARY SPRAWDZIĆ NA BUDOWIE !
"wg P.B.K."–WG PROJ. BUDOWLANEGO KONSTRUKCJI
OPISY DO NINIEJSZEGO RYSUNKU NA RYS. A/7

dom dla ciebie GALERIA PROJEKTÓW

projektant
arch. Tomasz Pisaniak
arch. Maja Rosłanowska
opracowała:
arch. Agnieszka Golara

nr uprawnień 306/01/DUW

podpis

projekt DOM JEDNORODZINNY "BIEDRONKA"
adres

branża ARCHITEKTURA
rysunek **PRZEKRÓJ B–B**
data 09.2009 skala 1:50 nr rys. A/8