Przedstawiony rysunek jest częścią dokumentacji technicznej projektu gotowego - katalogowego autorstwa pracowni projektowej ARCHECO sp. z o.o. Podlega ochronie wynikającej z obowiązującą ustawą o prawie autorskim i prawach pokrewnych, zastrzegamy prawa autorskie i zakazujemy bez naszej wiedzy i zgody jakiegokolwiek wykorzystania prezentacji do celów budowy, rozpowszechniania i powielania pod rygorem pełnej odpowiedzialnościcywilnej i karnej.

**POSADOWIENIE I OBUDOWA KOMINKA WEWNĘTRZNEGO:**

OBUDOWĘ I WKŁAD KOMIN. POSADOWIĆ NA PŁYCIE FUNDAMENTOWEJ (Z BETONU C16/20, GR. 20cm, POZIOM DOŁU PŁYTY -0.39)
ZBROJENIE: SIATKA Ø12 A-IV SD 150 GÓRA I DOŁEM
FUNDAMENT ZAIZOLOWAĆ W POZIOMIE 2 x DYSPERBITEM LUB RÓWNOWAŻNYM

OBUDOWA WKŁADU KOMINKA WG WYMAGAŃ PRODUCENTA
WOKÓŁ KOMINKA WYKONAĆ OPASKĘ Z MATERIAŁU NIEPALNEGO
SZEROKOŚCI MIN.30cm

DO KOMINKA DOPROWADZIĆ POW. Z ZEWNĄTRZ RURĄ PCV Ø100
POD PŁYTĄ POSADZKOWĄ, WLOT ZABEZPIECZYĆ KRATKĄ STALOWĄ

W PRZYPADKU WYKONANIA MUROWANEGO PALENISKA KOMINKA
WYKONAĆ JE Z CEGŁY SZAMOTOWEJ

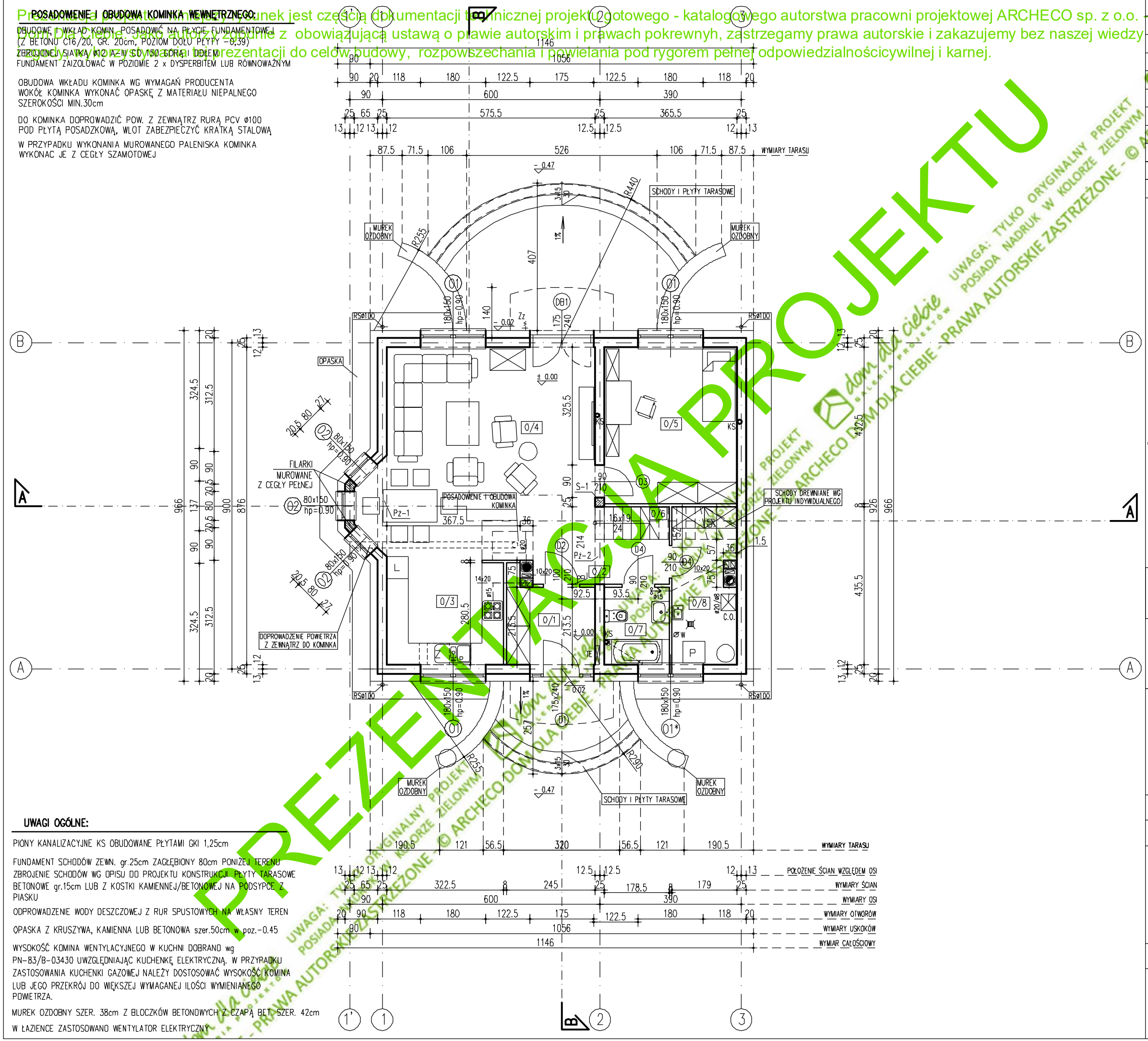


**UWAGI OGÓLNE:**

PIONY KANALIZACYJNE KS OBUDOWANE PŁYTAMI GKI 1,25cm

FUNDAMENT SCHODÓW ZEWN. gr.25cm ZAGŁĘBIONY 80cm PONIŻEJ TERENU
ZBROJENIE SCHODÓW WG OPISU DO PROJEKTU KONSTRUKCJI. PŁYTY TARASOWE BETONOWE gr.15cm LUB Z KOSTKI KAMIENNEJ/BETONOWEJ NA PODSYPCE Z PIASKU

ODPROWADZENIE WODY DESZCZOWEJ Z RUR SPUSTOWYCH NA WŁASNY TEREN

OPASKA Z KRUSZYWA, KAMIENNA LUB BETONOWA szer.50cm w poz.-0.45

WYSOKOŚĆ KOMINA WENTYLACYJNEGO W KUCHNI DOBRANO wg PN-83/B-03430 UWZGLĘDNIAJĄC KUCHENKĘ ELEKTRYCZNĄ. W PRZYPADKU ZASTOSOWANIA KUCHENKI GAZOWEJ NALEŻY DOSTOSOWAĆ WYSOKOŚĆ KOMINA LUB JEGO PRZEKRÓJ DO WIĘKSZEJ WYMAGANEJ ILOŚCI WYMIENIANEGO POWIETRZA.

MUREK OZDOBNY SZER. 38cm Z BLOCZKÓW BETONOWYCH Z CZAPĄ BET. SZER. 42cm

W ŁAZIENCE ZASTOSOWANO WENTYLATOR ELEKTRYCZNY

ZESTAWIENIE PROJEKTOWANYCH POMIESZCZEŃ

| NR | NAZWA POM. | POW. | POSADZKA |
|---|---|---|---|
| 0/1 | WATROŁAP | 5.09 | POS.CERAM. |
| 0/2 | HOL | 4.51 | PARKIET |
| 0/3 | KUCHNIA | 9.19 | POS.CERAM. |
| 0/4 | SALON Z JADALNIĄ | 34.19 | PARKIET |
| 0/5 | POKÓJ | 15.57 | PARKIET |
| 0/6 | SCHODY | 3.51 | DREWNIANE |
| 0/7 | ŁAZIENKA | 3.69 | POS.CERAM. |
| | RAZEM | 75.75 m² | |
| 0/8 | KOTŁOWNIA | 6.93 | POS.CERAM. |

**UWAGI KONSTRUKCYJNE I BUDOWLANE:**

ŚCIANY ZEWN. Z PUSTAKÓW CERAM. TYPU POROTHERM gr.25cm
OCIEPLONE STYROPIANEM gr.20cm

ŚCIANY WEWNĘTRZNE NOŚNE Z PUSTAKÓW CERAMICZNYCH TYPU POROTHERM gr.25cm

ŚCIANY WEWNĘTRZNE DZIAŁOWE:
NA PARTERZE Z PUSTAKÓW CERAM. TYPU POROTHERM gr. 8,0 i 11,5cm
NA PODDASZU Z PŁYT GK 0,9cm NA RUSZCIE SYST. gr.12cm

ELEMENTY ŻELBETOWE S-...,Pż-... WYKONAĆ ZGODNIE Z P.B.K.

PRZEWÓD DYMOWY DO KOMINKA SCHIEDEL RONDO PLUS Ø20+W 36x50cm

PRZEWÓD SPALINOWY SCHIEDEL RONDO PLUS Ø20 36x36cm
ODPROWADZENIE SPALIN I DOPŁYW ŚWIEŻEGO POWIETRZA DO POM. Z PIECEM WG OPISU INST. SANITARNYCH

PRZEWODY WENTYLACYJNE Z PUSTAKÓW SCHIEDEL

WSZYSTKIE ZEWNĘTRZNE ELEMENTY ŻELBETOWE I STALOWE IZOLOWAĆ STYROPIANEM W CELU LIKWIDACJI MOSTKÓW TERMICZNYCH

KRATKI WENTYLACYJNE 10x20,Ø15cm

KOMIN STOJĄCY PRZY ŚCIANIE NOŚNEJ NALEŻY ODSUNĄĆ O 1,5cm OD TEJ ŚCIANY W CELU WYKONANIA USZTYWNIENIA KOMINA NAD STROPEM.

adaptujący

UWAGA! WSZYSTKIE WYMIARY SPRAWDZIĆ NA BUDOWIE !
WYMIARY NA RYSUNKU PODANO W STANIE NIEWYKOŃCZONYM "wg P.B.K."-WG PROJ. BUDOWLANEGO KONSTRUKCJI
"hp=..."-WYSOKOŚĆ SPODU OTWORU OKIENNEGO MIERZONA OD POZIOMU WYKOŃCZONEJ POSADZKI BUD. MIESZKALNEGO

projekt
DOM JEDNORODZINNY
"DOM DLA CIEBIE 1 W3"

adres

| | | |
|---|---|---|
| branża | ARCHITEKTURA | |
| rysunek | RZUT PARTERU | |
| projektant<br>arch.Tomasz Pisaniak<br>arch. Maja Klimowicz<br><br>opracowała<br>arch. Agnieszka Golara<br>arch. Bożena Rusin | nr uprawnień<br>306/D1/DUW | podpis |
| data 04.2017 | skala 1:100 | nr rys. A/2 |

dom dla ciebie
GALERIA PROJEKTÓW

PREZENTACJA PROJEKTU
UWAGA: TYLKO ORYGINALNY PROJEKT POSIADA NADRUK W KOLORZE ZIELONYM
© ARCHECO DOM DLA CIEBIE - PRAWA AUTORSKIE ZASTRZEŻONE

Prezentacja projektu - niniejszy rysunek jest częścią dokumentacji technicznej projektu gotowego - katalogowego autorstwa pracowni projektowej ARCHECO sp. z o.o. - Dom Dla Ciebie. Jako autorzy zgodnie z obowiązującą ustawą o prawie autorskim i prawach pokrewnych, zastrzegamy prawa autorskie i zakazujemy bez naszej wiedzy i zgody, wykorzystywania tej prezentacji do celów budowy, rozpowszechania i powielania pod rygorem pełnej odpowiedzialnościcywilnej i karnej.

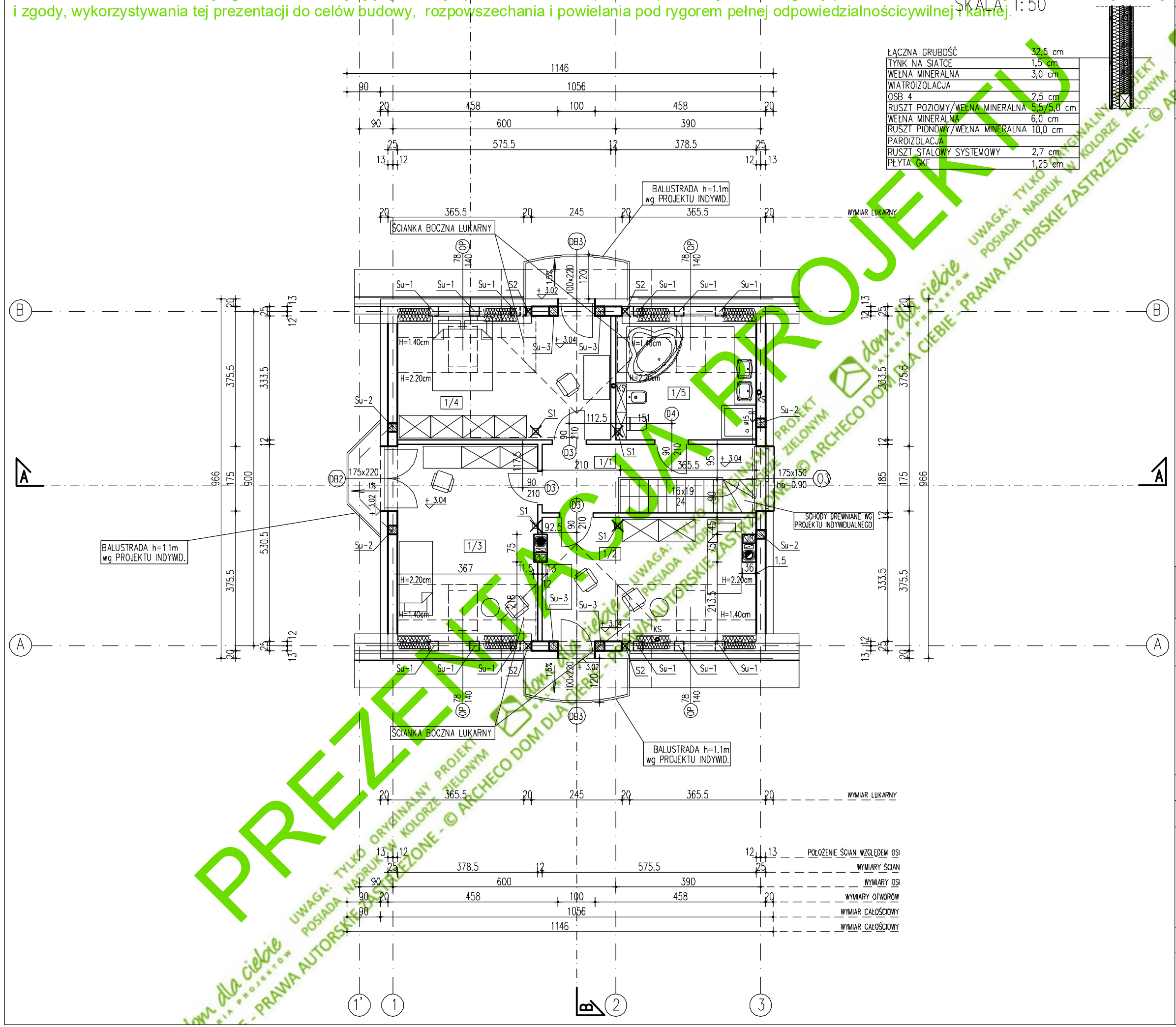


| ZESTAWIENIE PROJEKTOWANYCH POMIESZCZEŃ | | | |
|---|---|---|---|
| NR | NAZWA POM. | POW. UŻYTKOWA (POW. PODŁOGI) | POSADZKA |
| 1/1 | PRZEDPOKÓJ | 7.13 | PARKIET |
| 1/2 | SYPIALNIA | 14.57 (18.54) | PARKIET |
| 1/3 | SYPIALNIA | 15.84 (19.72) | PARKIET |
| 1/4 | SYPIALNIA | 14.95 (18.92) | PARKIET |
| 1/5 | ŁAZIENKA | 8.53 ( 12.41) | POS.CERAM. |
| | RAZEM | 61.02 (76.72) m² | |

POW. UŻYTKOWA–powierzchnię pomieszczeń lub ich części o wysokości w świetle równej lub większej od 2,20m–zaliczono do obliczeń w 100%, o wysokości równej lub większej od 1,40m, lecz mniejszej od 2,20m – w 50%, natomiast o wysokości mniejszej od 1,40m pominięto.

**UWAGI OGÓLNE:**

W ŁAZIENCE ZASTOSOWANO WENTYLATOR ELEKTRYCZNY

**UWAGI KONSTRUKCYJNE I BUDOWLANE:**

ŚCIANY ZEWN. Z PUSTAKÓW CERAM. TYPU POROTHERM gr.25cm
OCIEPLONE STYROPIANEM gr.20cm

ŚCIANY WEWNĘTRZNE NOŚNE Z PUSTAKÓW CERAMICZNYCH TYPU POROTHERM gr.25cm

ŚCIANY WEWNĘTRZNE DZIAŁOWE:
NA PARTERZE Z PUSTAKÓW CERAM. TYPU POROTHERM gr. 8,0 i 11,5cm
NA PODDASZU Z PŁYT GK 0,9cm NA RUSZCIE SYST. gr.12cm

SŁUPKI ŻELBETOWE Su–... WYKONAĆ ZGODNIE Z P.B.K.

PRZEWÓD DYMOWY DO KOMINKA SCHIEDEL RONDO PLUS ø20+W 36x50cm

PRZEWÓD SPALINOWY SCHIEDEL RONDO PLUS ø20 36x36cm

PRZEWODY WENTYLACYJNE Z PUSTAKÓW SCHIEDEL

WSZYSTKIE ZEWNĘTRZNE ELEMENTY ŻELBETOWE I STALOWE IZOLOWAĆ STYROPIANEM W CELU LIKWIDACJI MOSTKÓW TERMICZNYCH

KRATKI WENTYLACYJNE ø15

BALKON WYKONAĆ WG RYSUNKÓW PRZEKROJÓW ORAZ P.B.K.

KOMIN STOJĄCY PRZY ŚCIANIE NOŚNEJ NALEŻY ODSUNĄĆ O 1,5cm OD TEJ ŚCIANY W CELU WYKONANIA USZTYWNIENIA KOMINA NAD STROPEM.

adaptujący

UWAGA! WSZYSTKIE WYMIARY SPRAWDZIĆ NA BUDOWIE ! WYMIARY NA RYSUNKU PODANO W STANIE NIEWYKOŃCZONYM "wg P.B.K."–WG PROJ. BUDOWLANEGO KONSTRUKCJI

projekt
DOM JEDNORODZINNY
"DOM DLA CIEBIE 1 W3"

adres

| | | |
|---|---|---|
| branża | ARCHITEKTURA | |
| rysunek | RZUT PODDASZA | |
| projektant<br>arch.Tomasz Pisaniak<br>arch. Maja Klimowicz<br><br>opracowała<br>arch. Agnieszka Golara<br>arch. Bożena Rusin | nr uprawnień<br>306/D1/DUW | podpis |
| data 04.2017 | skala 1:100 | nr rys. A/3 |

dom dla ciebie GALERIA PROJEKTÓW

PREZENTACJA PROJEKTU
UWAGA: TYLKO ORYGINALNY PROJEKT POSIADA NADRUK W KOLORZE ZIELONYM
© ARCHECO DOM DLA CIEBIE - PRAWA AUTORSKIE ZASTRZEŻONE

Prezentacja projektu - niniejszy rysunek jest częścią dokumentacji technicznej projektu gotowego - katalogowego, autorstwa pracowni projektowej ARCHECO sp. z o.o. - Dom Dla Ciebie. Jako autorzy zgodnie z obowiązującą ustawą o prawie autorskim i prawach pokrewnych zastrzegamy prawa autorskie bez naszej wiedzy i zgody, wykorzystywania tej prezentacji do celów budowy, rozpowszechania i powielania pod rygorem cywilnej i karnej odpowiedzialności.

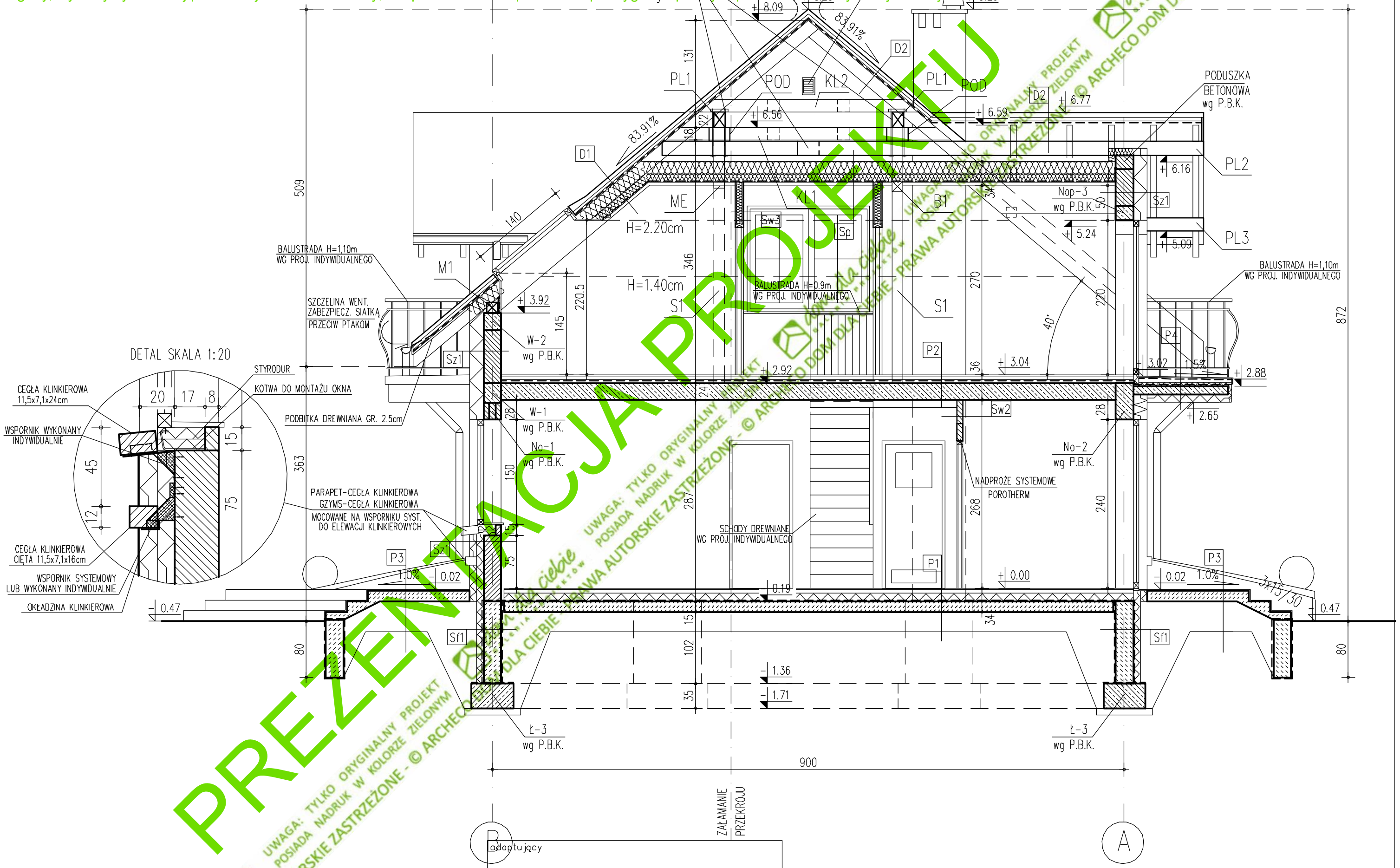


PREZENTACJA PROJEKTU
UWAGA: TYLKO ORYGINALNY PROJEKT POSIADA NADRUK W KOLORZE ZIELONYM - © ARCHECO DOM DLA CIEBIE - PRAWA AUTORSKIE ZASTRZEŻONE

Adaptujący

UWAGA!
WSZYSTKIE WYMIARY SPRAWDZIĆ NA BUDOWIE !
"wg P.B.K."-WG PROJ. BUDOWLANEGO KONSTRUKCJI
OPISY NA RYS. A/6

dom dla ciebie GALERIA PROJEKTÓW

| projektant | nr uprawnień | podpis |
|---|---|---|
| arch. Tomasz Pisaniak<br>arch. Maja Klimowicz<br>opracowała:<br>arch. Agnieszka Golara<br>arch. Bożena Rusin | 306/01/DUW | |

projekt
DOM JEDNORODZINNY "DOM DLA CIEBIE 1 W3"
adres

| | |
|---|---|
| branża | ARCHITEKTURA |
| rysunek | PRZEKRÓJ B-B |
| data 04.2017 | skala 1:50 nr rys. A/7 |