Prezentacja projektu - niniejszy rysunek jest częścią dokumentacji technicznej projektu gotowego - katalogowego autorstwa pracowni projektowej ARCHECO sp. z o.o. - Dom Dla Ciebie. Jako autorzy zgodnie z obowiązującą ustawą o prawie autorskim i prawach pokrewnych, zastrzegamy prawa autorskie i zakazujemy bez naszej wiedzy i zgody, wykorzystywania tej prezentacji do celów budowy, rozpowszechania i powielania pod rygorem pełnej odpowiedzialnościcywilnej i karnej.

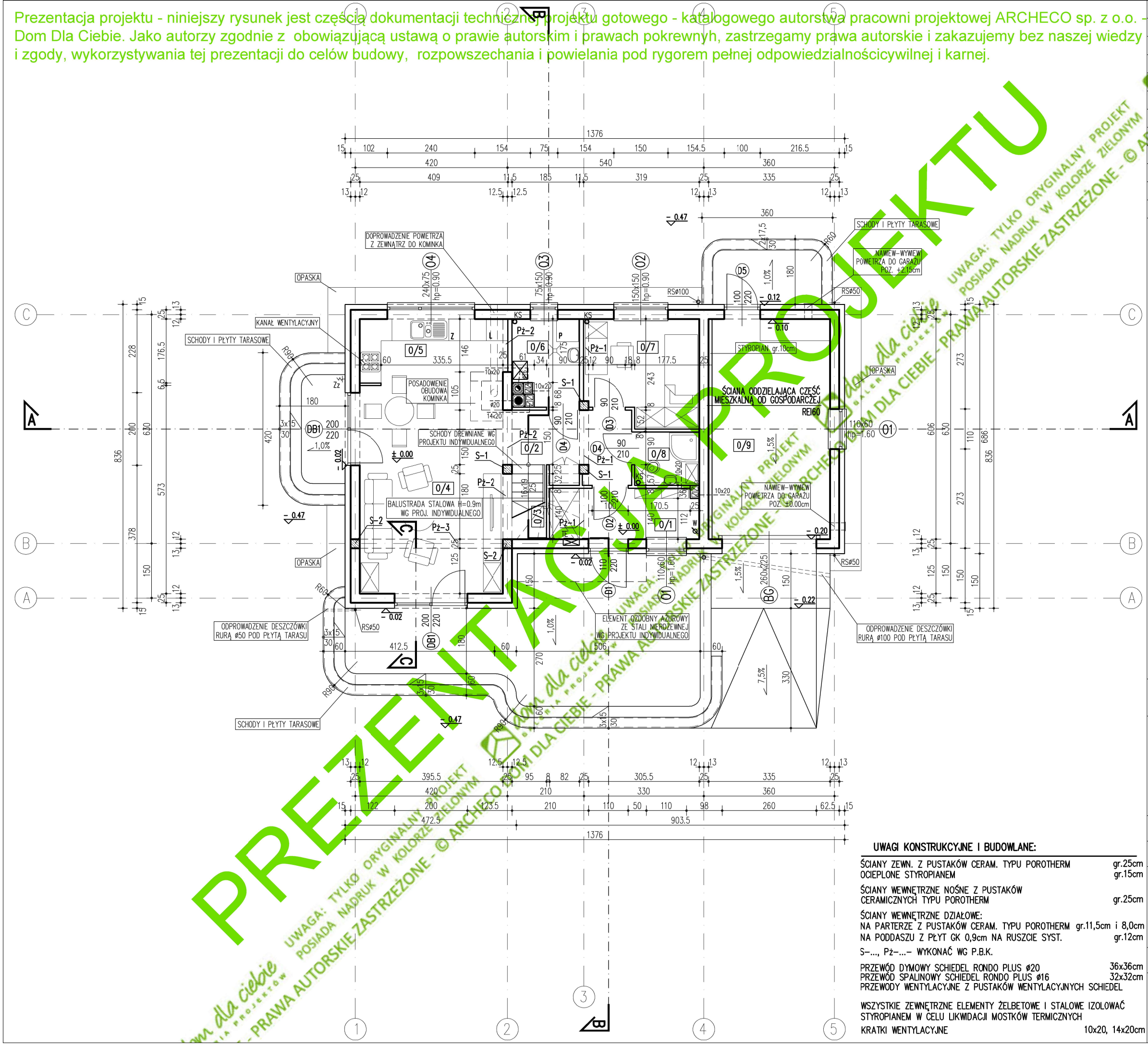

ZESTAWIENIE PROJEKTOWANYCH POMIESZCZEŃ			
NR	NAZWA POM.	POW.	POSADZKA
0/1	WIATROŁAP	4.44	POS.CERAM.
0/2	HOL	6.03	PARKIET
0/3	SCHODY	2.13	DREWNO
0/4	SALON	22.43	PARKIET
0/5	KUCHNIA	7.27	POS.CERAM.
0/7	POKÓJ	8.61	PARKIET
0/8	ŁAZIENKA	2.51	POS.CERAM.
	RAZEM	53.42 m^2	
0/6	PRALNIA+C.O.	3.95	POS.CERAM.
0/9	GARAŻ	20.02	BETONDUR

POSADOWIENIE I OBUDOWA KOMINKA WEWNĘTRZNEGO:

OBUDOWĘ I WKŁAD KOMIN. POSADOWIĆ NA PŁYCIE FUNDAMENTOWEJ (Z BETONU C20/25, GR. 20cm, POZIOM DOŁU PŁYTY –0,35) ZBROJONEJ SIATKĄ ø12 A–III CO 150 GÓRĄ I DOŁEM.
FUNDAMENT ZAIZOLOWAĆ W POZIOMIE 2 x DYSPERBITEM LUB RÓWNOWAŻNYM

OBUDOWA WKŁADU KOMINKA WG WYMAGAŃ PRODUCENTA
WOKÓŁ KOMINKA WYKONAĆ OPASKĘ Z MATERIAŁU NIEPALNEGO SZEROKOŚCI MIN.30cm

DO KOMINKA DOPROWADZIĆ POW. Z ZEWNĄTRZ RURĄ PCV ø100 POD PŁYTĄ POSADZKOWĄ, WLOT ZABEZPIECZYĆ KRATKĄ STALOWĄ

W PRZYPADKU WYKONANIA MUROWANEGO PALENISKA KOMINKA WYKONAC JE Z CEGŁY SZAMOTOWEJ

UWAGI OGÓLNE:

NAWIEW/WYWIEW POWIETRZA DO GARAŻU PRZEZ OTWORY 20x14cm, O ŁĄCZNEJ POWIERZCHNI MINIMUM 0.04m2 ZABEZPIECZONE OBUSTRONNIE KRATKAMI, 1 SZTUKA NA POZIOMIE MAX. 30cm NAD POSADZKĄ, 1 SZTUKA POD SUFITEM WG RYSUNKU. WYWIEW PRZEWODEM W KOMINIE.

W PRZYPADKU ZASTOSOWANIA OGRZEWANIA W GARAŻU POMIESZCZENIE NALEŻY WENTYLOWAĆ ZAPEWNIAJĄC 1,5 KROTNĄ WYMIANĘ POWIETRZA W CIĄGU GODZINY

FUNDAMENT SCHODÓW ZEWN. gr.25cm ZAGŁĘBIONY 80cm PONIŻEJ TERENU
ZBROJENIE SCHODÓW WG OPISU DO PROJEKTU KONSTRUKCJI
PŁYTY TARASOWE BETONOWE gr.15cm NA PODSYPCE Z PIASKU

OPASKA Z KRUSZYWA, KAMIENNA LUB BETONOWA szer.50cm w poz.–0.45

ODPROWADZENIE WODY DESZCZOWEJ Z RUR SPUSTOWYCH NA WŁASNY TEREN

PIONY KANALIZACYJNE KS OBUDOWANE PŁYTAMI GKI 9mm

TYP I WIELKOŚĆ BRAMY GARAŻOWEJ– OTWORU BUDOWLANEGO DOSTOSOWAĆ DO WYMAGAŃ UŻYTKOWNIKA.

W POMIESZCZENIU NR 0/5 –KANAŁ WENT. GRAWIT., POŁĄCZONY Z RURĄ TYPU FLEX ø150
OBUDOWAĆ PŁYTĄ GK 1,25 NA RUSZCIE METALOWYM SYSTEMOWYM
KANAŁ WYPROWADZIĆ PONAD DACH I ZAKOŃCZYĆ KOMINKIEM DACHOWYM
W PRZESTRZENI NIEOGRZEWANEJ PODDASZA
PRZEWÓD OCIEPLIĆ WEŁNĄ MIN. GRUBOŚCI MIN. 5 cm

UWAGA! WSZYSTKIE WYMIARY SPRAWDZIĆ NA BUDOWIE ! WYMIARY NA RYSUNKU PODANO W STANIE NIEWYKOŃCZONYM "wg P.B.K."–WG PROJ. BUDOWLANEGO KONSTRUKCJI

UWAGI KONSTRUKCYJNE I BUDOWLANE:

ŚCIANY ZEWN. Z PUSTAKÓW CERAM. TYPU POROTHERM	gr.25cm
OCIEPLONE STYROPIANEM	gr.15cm
ŚCIANY WEWNĘTRZNE NOŚNE Z PUSTAKÓW CERAMICZNYCH TYPU POROTHERM	gr.25cm
ŚCIANY WEWNĘTRZNE DZIAŁOWE:	
NA PARTERZE Z PUSTAKÓW CERAM. TYPU POROTHERM	gr.11,5cm i 8,0cm
NA PODDASZU Z PŁYT GK 0,9cm NA RUSZCIE SYST.	gr.12cm
S–..., Pż–...– WYKONAĆ WG P.B.K.	
PRZEWÓD DYMOWY SCHIEDEL RONDO PLUS ø20	36x36cm
PRZEWÓD SPALINOWY SCHIEDEL RONDO PLUS ø16	32x32cm
PRZEWODY WENTYLACYJNE Z PUSTAKÓW WENTYLACYJNYCH SCHIEDEL	
WSZYSTKIE ZEWNĘTRZNE ELEMENTY ŻELBETOWE I STALOWE IZOLOWAĆ STYROPIANEM W CELU LIKWIDACJI MOSTKÓW TERMICZNYCH	
KRATKI WENTYLACYJNE	10x20, 14x20cm

nazwa obiektu

BUDYNEK MIESZKALNY JEDNORODZINNY
"E C O 1"

branża	ARCHITEKTURA	
rysunek	RZUT PARTERU	
projektant arch.Tomasz Pisaniak arch. Maja Klimowicz	nr uprawnień 306/01/DUW	podpis
data 10.2021	skala 1:100	nr rys. A/2

dom dla ciebie GALERIA PROJEKTÓW

PREZENTACJA PROJEKTU
UWAGA: TYLKO ORYGINALNY PROJEKT POSIADA NADRUK W KOLORZE ZIELONYM
dom dla ciebie GALERIA PROJEKTÓW
PRAWA AUTORSKIE ZASTRZEŻONE - © ARCHECO DOM DLA CIEBIE

Prezentacja projektu - niniejszy rysunek jest częścią dokumentacji technicznej projektu gotowego - katalogowego autorstwa pracowni projektowej ARCHECO sp. z o.o. - Dom Dla Ciebie. Jako autorzy zgodnie z obowiązującą ustawą o prawie autorskim i prawach pokrewnych, zastrzegamy prawa autorskie i zakazujemy bez naszej wiedzy i zgody, wykorzystywania tej prezentacji do celów budowy, rozpowszechania i powielania pod rygorem pełnej odpowiedzialnościcywilnej i karnej.

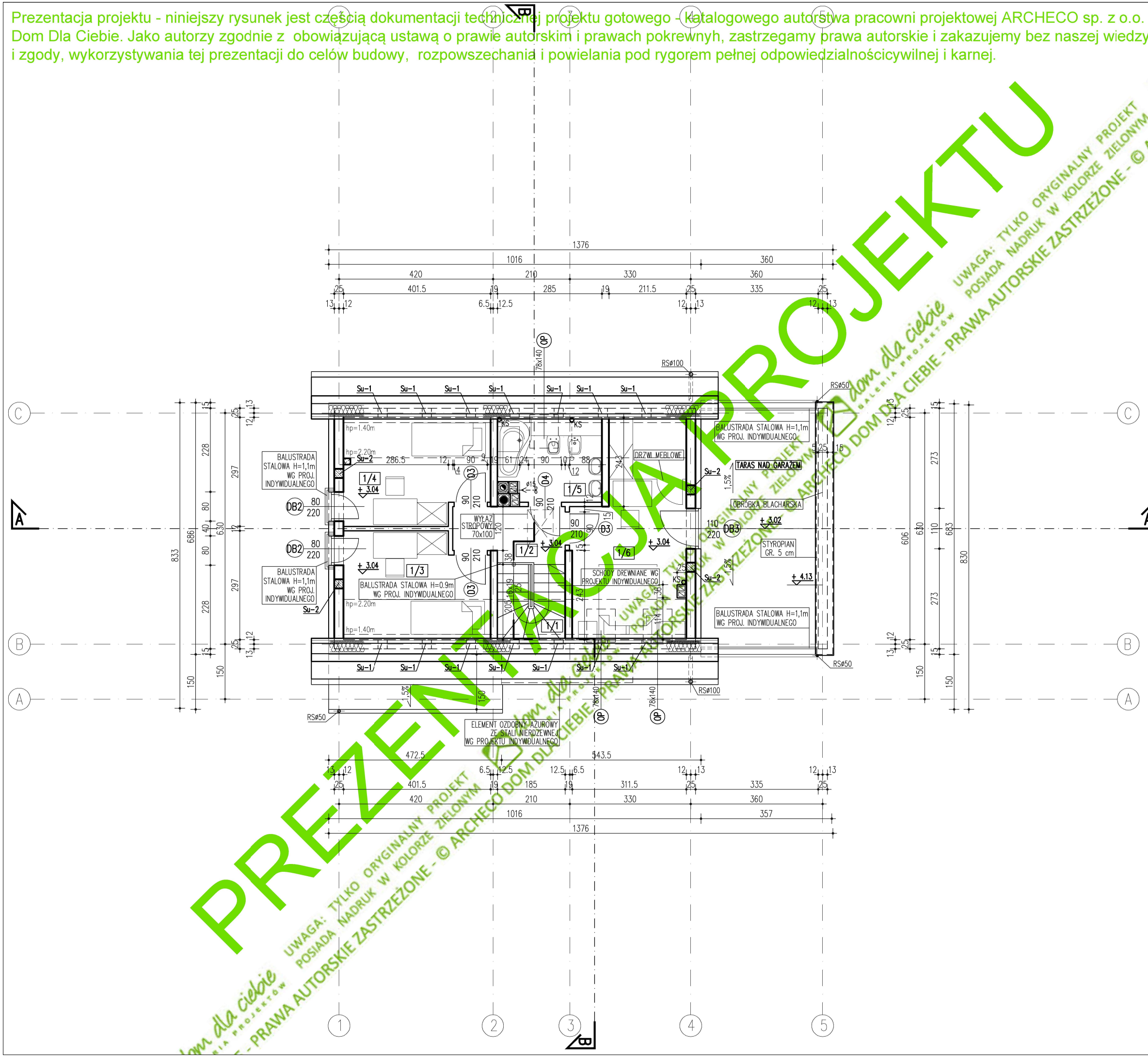

ZESTAWIENIE PROJEKTOWANYCH POMIESZCZEŃ			
NR	NAZWA POM.	POW.UŻYT.	POSADZKA
1/1	SCHODY	1.85	DREWNO
1/2	PRZEDPOKÓJ	4.28	PARKIET
1/3	SYPIALNIA	8.54(10.96)	PARKIET
1/4	SYPIALNIA	8.54(10.96)	PARKIET
1/5	ŁAZIENKA	4.37(6.09)	POS.CERAM.
1/6	SYPIALNIA	13.01(16.16)	PARKIET
	RAZEM	40.59 m²(50.30)	

POW. UŻYTKOWA–powierzchnię pomieszczeń lub ich części o wysokości w świetle równej lub większej od 2,20m–zaliczono do obliczeń w 100% o wysokości równej lub większej od 1,40m, lecz mniejszej od 2,20m – w 50%, natomiast o wysokości mniejszej od 1,40m pominięto.

	TARAS NAD GARAŻEM	40.13 m²	POS.CERAM.

UWAGI OGÓLNE:

PIONY KANALIZACYJNE KS OBUDOWANE PŁYTAMI GKI 9mm

UWAGI KONSTRUKCYJNE I BUDOWLANE:

ŚCIANY ZEWN. Z PUSTAKÓW CERAM. TYPU POROTHERM gr.25cm
OCIEPLONE STYROPIANEM gr.15cm

ŚCIANY WEWNĘTRZNE NOŚNE Z PUSTAKÓW CERAMICZNYCH TYPU POROTHERM gr.25cm

NA PODDASZU ŚCIANY WEW. USZTYWNIAJĄCE Z PUSTAKÓW CERAMICZNYCH TYPU POROTHERM gr.18,8cm

ŚCIANY WEWNĘTRZNE DZIAŁOWE:
NA PARTERZE Z PUSTAKÓW CERAM. TYPU POROTHERM gr.11,5cm, 8,0cm

NA PODDASZU Z PŁYT GK 0,9cm NA RUSZCIE SYST. gr.12cm

Su-...– WYKONAĆ WG P.B.K.

PRZEWÓD DYMOWY SCHIEDEL RONDO PLUS ⌀20 36x36cm
PRZEWÓD SPALINOWY SCHIEDEL RONDO PLUS ⌀16 32x32cm
PRZEWODY WENTYLACYJNE Z PUSTAKÓW WENTYLACYJNYCH SCHIEDEL

W ŁAZIENCE NR 1/5 ZASTOSOWANO WENTYLATOR ELEKTRYCZNY

WSZYSTKIE ZEWNĘTRZNE ELEMENTY ŻELBETOWE I STALOWE IZOLOWAĆ STYROPIANEM W CELU LIKWIDACJI MOSTKÓW TERMICZNYCH

KRATKI WENTYLACYJNE ⌀15cm, 10x20cm

UWAGA! WSZYSTKIE WYMIARY SPRAWDZIĆ NA BUDOWIE ! WYMIARY NA RYSUNKU PODANO W STANIE NIEWYKOŃCZONYM "wg P.B.K."–WG PROJ. BUDOWLANEGO KONSTRUKCJI

nazwa obiektu

BUDYNEK MIESZKALNY JEDNORODZINNY
"E C O 1"

branża	ARCHITEKTURA
rysunek	RZUT PODDASZA

projektant	nr uprawnień	podpis
arch.Tomasz Pisaniak arch. Maja Klimowicz	306/01/DUW	

data	skala	nr rys.
10.2021	1:100	A/3

dom dla ciebie GALERIA PROJEKTÓW

PREZENTACJA PROJEKTU
UWAGA: TYLKO ORYGINALNY PROJEKT POSIADA NADRUK W KOLORZE ZIELONYM - © ARCHECO DOM DLA CIEBIE - PRAWA AUTORSKIE ZASTRZEŻONE

Prezentacja projektu - niniejszy rysunek jest częścią dokumentacji technicznej projektu gotowego, będącego dziełem autorstwa pracowni projektowej ARCHECO 90 z o.o. - Dom Dla Ciebie. Jako autorzy zgodnie z obowiązującą ustawą o prawie autorskim i prawach pokrewnych, prawa autorskie i zakaz bez naszej wiedzy i zgody, wykorzystywania tej prezentacji do celów budowy, rozpowszechania i powielania pod rygorem pełnej odpowiedzialności cywilnej i karnej.

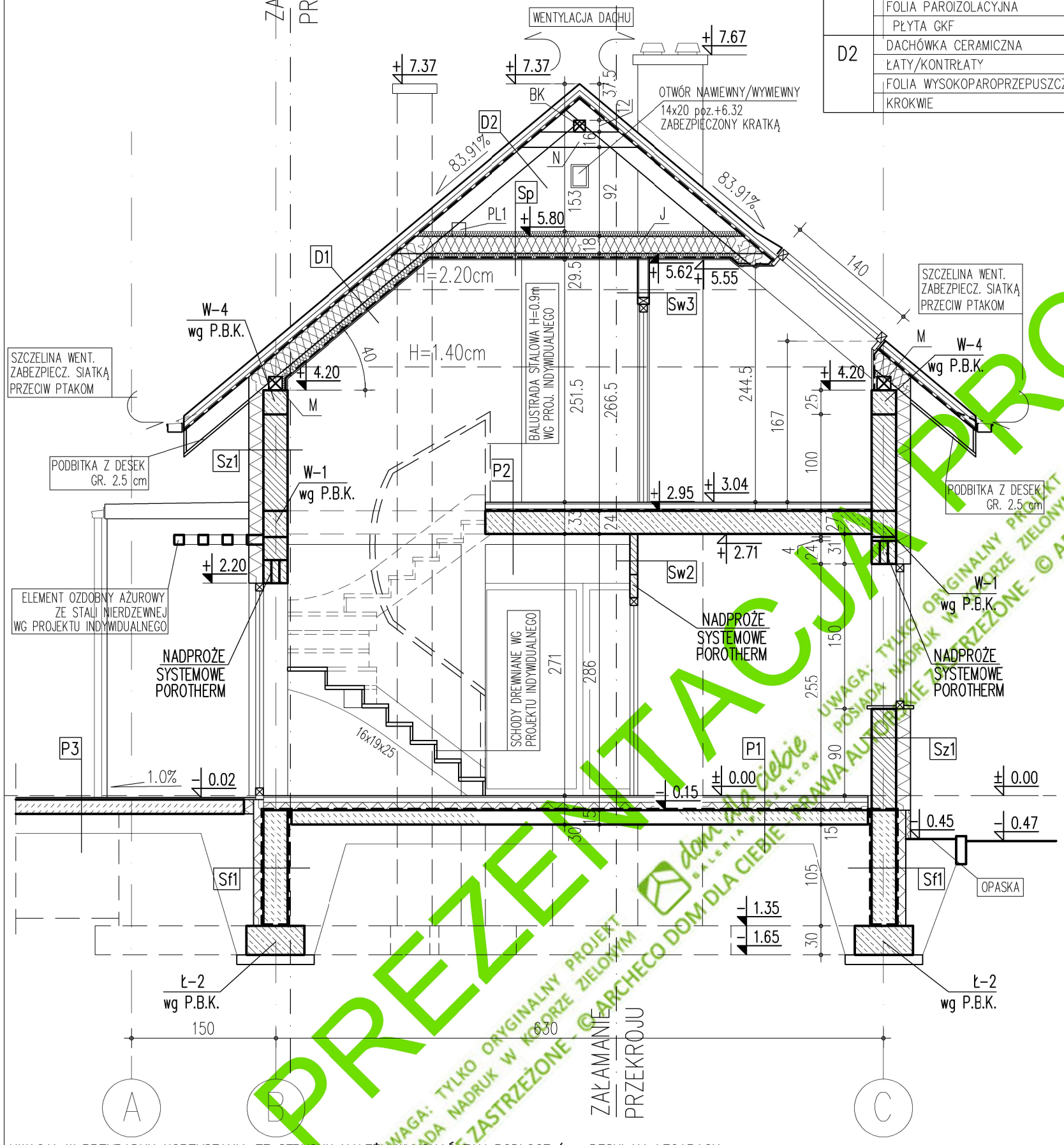

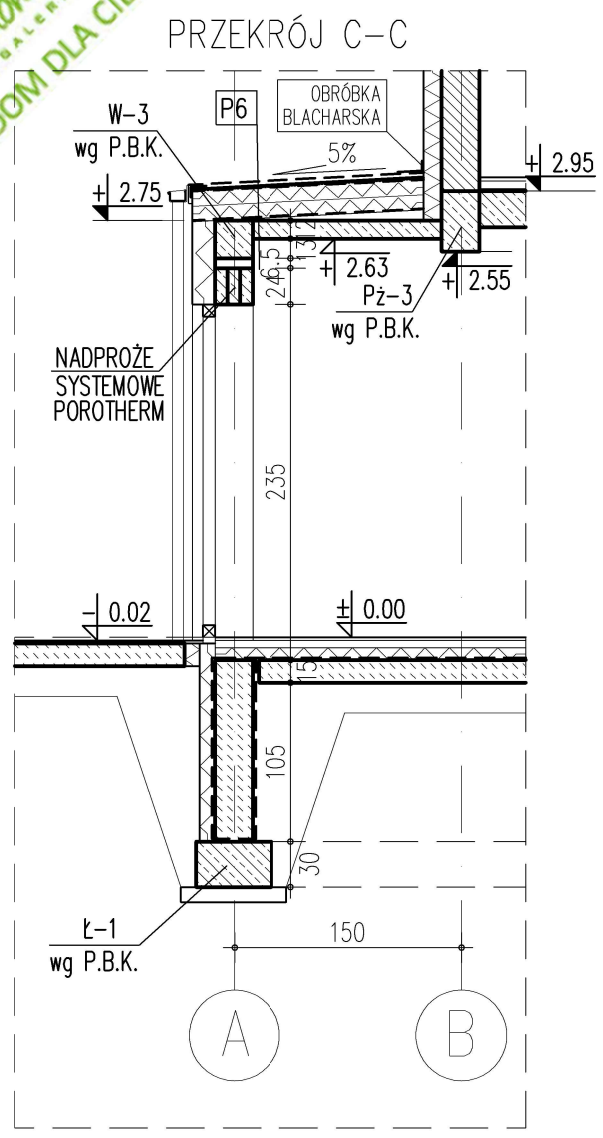

D1	DACHÓWKA CERAMICZNA	
	ŁATY/KONTRŁATY	4x6cm/3x5cm
	FOLIA WYSOKOPAROPRZEPUSZCZALNA	
	KROKWIE/WEŁNA MINERALNA	18,0cm
	WEŁNA MINERALNA/RUSZT STAL.	8,0cm
	FOLIA PAROIZOLACYJNA	
	PŁYTA GKF	1,25 cm
D2	DACHÓWKA CERAMICZNA	
	ŁATY/KONTRŁATY	4x6cm/3x5cm
	FOLIA WYSOKOPAROPRZEPUSZCZALNA	
	KROKWIE	

P6	BLACHA OCYNK. NA RĄBEK STOJĄCY	
	MOCOWANA BEZPOŚREDNIO DO STYROPIANU TWARDEGO	
	WATA STRUKTURALNA	
	FOLIA PAROPRZEPUSZCZALNA DRENAŻOWA	
	STYROPIAN TWARDY	20,0 cm
	FOLIA PAROIZOLACYJNA	
	WYLEWKA BETONOWA W SPADKU 5%	0,0-7,0 cm
	PŁYTA STROPOWA ŻELBETOWA wg P.B.K.	
	TYNK GIPSOWY	0,5 cm
Sp	WEŁNA MINERALNA	5,0 cm
	WEŁNA MINERALNA/JĘTKI	18,0 cm
	WEŁNA MINERALNA/ RUSZT STALOWY	5,0 cm
	FOLIA PAROIZOLACYJNA	
	PŁYTA GK	1,25 cm

Sf1	STYROPIAN EKSTRUDOWANY	10,0 cm
	IZOL.P.WILGOCIOWA 2 x DYSPERBIT	
	BLOCZEK BETONOWY / BETON C20/25	25,0 cm
Sf2	IZOL.P.WILGOCIOWA 2 x DYSPERBIT	
	BLOCZEK BETONOWY / BETON C20/25	25,0 cm
	IZOL.P.WILGOCIOWA 2 x DYSPERBIT	
Sz1	TYNK STRUKTUR. CIENKOWARSTWOWY	1,5 cm
	STYROPIAN	15,0 cm
	PUSTAK "POROTHERM "	25,0 cm
	TYNK GIPSOWY	1,5 cm
Sw1	TYNK GIPSOWY	1,5 cm
	PUSTAK "POROTHERM "	25,0 cm
	TYNK GIPSOWY	1,5 cm
Sw2	TYNK GIPSOWY	1,5 cm
	PUSTAK "POROTHERM"	11,5 / 8 cm
	TYNK GIPSOWY	1,5 cm
Sw3	PŁYTA GK (GKI od wewnątrz w łazience)	1,25 cm
	RUSZT STALOWY – SYSTEMOWY	9,5 cm
	PŁYTA GK	1,25 cm
Sw4	TYNK GIPSOWY	1,5 cm
	PUSTAK "POROTHERM"	18.8 cm
	TYNK GIPSOWY	1,5 cm
P1	POSADZKA	2,0 cm
	WYLEWKA BETONOWA	5,0 cm
	FOLIA PE	
	STYROPIAN	8,0 cm
	2x FOLIA PE (opcjonalnie)	
	PAPA TERMOZGRZEWALNA	
	PŁYTA BETONOWA BETON C20/25	15,0 cm
	PIASEK UBITY WARSTWAMI	MIN. 20,0 cm
	GRUNT RODZIMY – PO ZDJĘCIU HUMUSU	
P2	POSADZKA	2,0 cm
	WYLEWKA BETONOWA	5,0 cm
	FOLIA PE	
	STYROPIAN	2,0 cm
	FOLIA PE	
	STROP TERIVA I	24,0 cm
	TYNK GIPSOWY	0,5 cm
P3	PŁYTKI CERAM. MROZOODPORNE na elastycznym, mrozoodpornnym, rozpływnym kleju	2,0 cm
	IZOLACJA PRZECIWWODNA np. folia w płynie	
	BETONOWA PŁYTA TARASOWA/SCHODY	15,0 cm
	PIASEK UBITY	min. 20,0 cm
	GRUNT RODZIMY – PO ZDJĘCIU HUMUSU	
POSADZKA W GARAŻU P4	BETONDUR	
	WYLEWKA BETONOWA W SPADKU	5,0–15,0 cm
	FOLIA PE	
	PŁ.BETONOWA ZBROJONA SIATKĄ ø6 W POŁOWIE GRUBOŚCI	15,0 cm
	FOLIA PE	
	STYROPIAN EKSTRUDOWANY	8,0 cm
	FOLIA PE	
	PIASEK UBITY WARSTWAMI	min. 20,0 cm
	GRUNT RODZIMY – PO ZDJĘCIU HUMUSU	
P5	PŁYTKI CERAM. MROZOODPORNE na elastycznym, mrozoodpornnym, rozpływnym kleju	2,0 cm
	IZOLACJA PRZECIWWODNA	
	JASTRYCH PODKŁADOWY	6,0 cm
	FOLIA PE	
	POLIESTYREN EKSTRUDOWANY	14,0 cm
	2x FOLIA Z 10 cm WYWINIĘCIEM NA ŚCIANĘ	
	GŁADŹ CEMENT. W SPADKU 1.5%	4,5–10,0 cm
	STROP TERIVA I	24,0 cm
	TYNK GIPSOWY	1,5 cm

UWAGA! W PRZYPADKU KORZYSTANIA ZE STRYCHU NALEŻY WYKONAĆ TAM PODŁOGĘ (np. DESKI NA LEGARACH, LEGARY W DWÓCH WARSTWACH– KRZYŻOWO, Z DOCIEPLENIEM POMIĘDZY NIMI WEŁNĄ MINERALNĄ).
KONSTRUKCJA ŚCIAN DZIAŁOWYCH GK MONTOWANA DO KONSTRUKCJI DACHU.

UWAGA!
WSZYSTKIE WYMIARY SPRAWDZIĆ NA BUDOWIE !
"wg P.B.K."–WG PROJ. BUDOWLANEGO KONSTRUKCJI

dom dla ciebie GALERIA PROJEKTÓW

projektant
arch. Tomasz Pisaniak
arch. Maja Klimowicz

nr uprawnień
306/01/DUW

podpis

nazwa obiektu
BUDYNEK MIESZKALNY JEDNORODZINNY
"E C O 1"

branża: ARCHITEKTURA
rysunek: PRZEKRÓJ B-B i C-C
data: 10.2021 skala 1:50 nr rys. A/7

PREZENTACJA PROJEKTU
UWAGA: TYLKO ORYGINALNY PROJEKT POSIADA NADRUK W KOLORZE ZIELONYM - © ARCHECO DOM DLA CIEBIE - PRAWA AUTORSKIE ZASTRZEŻONE