Prezentacja projektu - niniejszy rysunek jest częścią dokumentacji technicznej projektu gotowego - katalogowego autorstwa pracowni projektowej ARCHECO sp. z o.o. - Dom Dla Ciebie. Jako autorzy zgodnie z obowiązującą ustawą o prawie autorskim i prawach pokrewnych, zastrzegamy prawa autorskie i zakazujemy bez naszej wiedzy i zgody, wykorzystywania tej prezentacji do celów budowy, rozpowszechania i powielania pod rygorem pełnej odpowiedzialnościcywilnej i karnej.

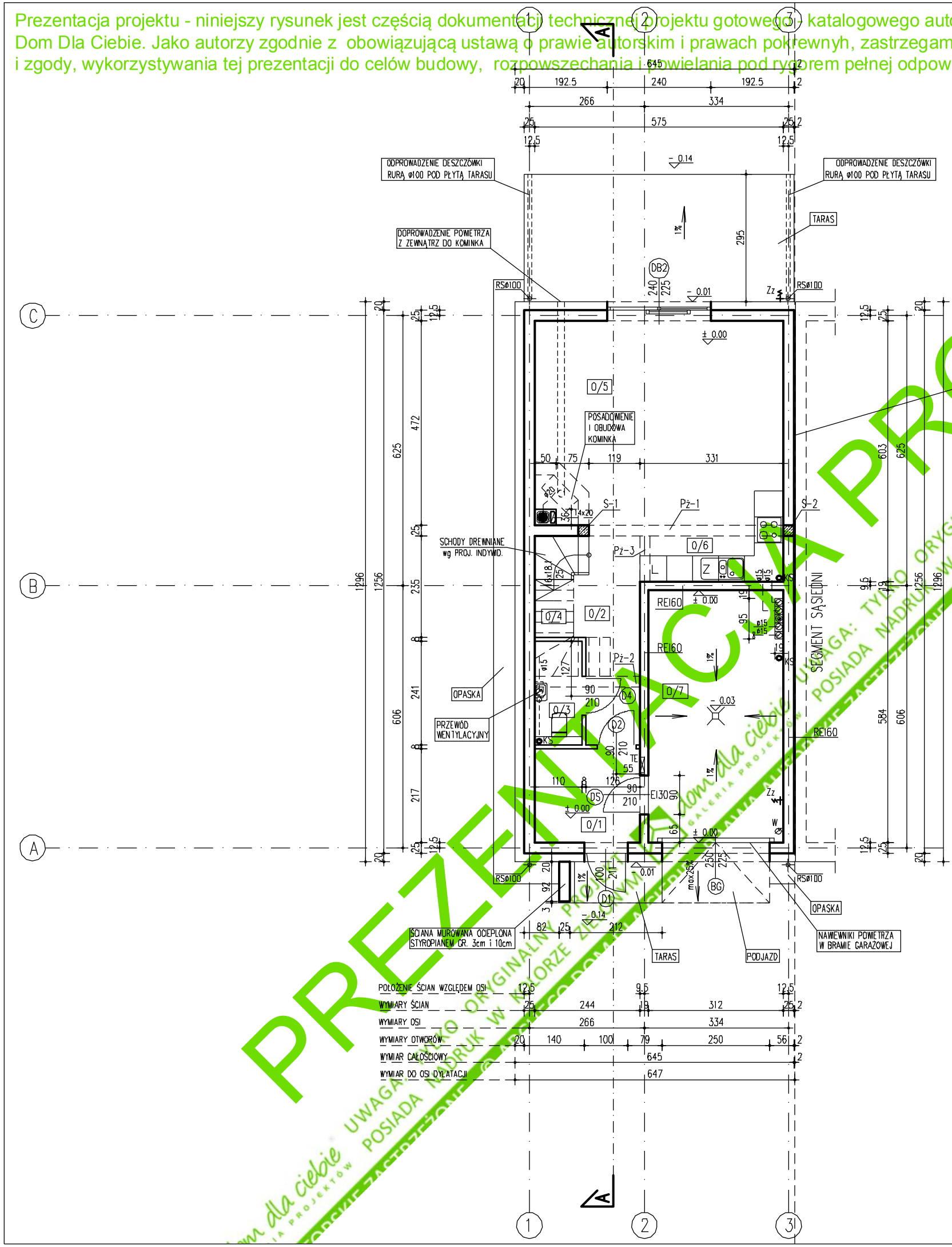

ZESTAWIENIE PROJEKTOWANYCH POMIESZCZEŃ – PARTER			
NR	NAZWA POM.	POW.	POSADZKA
0/1	WIATROŁAP	5.16	POS.CERAM.
0/2	HOL	6.15	PARKIET
0/3	TOALETA	2.11	POS.CERAM.
0/4	SCHODY	4.14	DREWNIANE
0/5	POKÓJ	24.41	PARKIET
0/6	KUCHNIA	6.9	POS.CERAM.
	RAZEM	48.87 m^2	
0/7	GARAŻ	17.77	BETONDUR

POSADOWIENIE I OBUDOWA KOMINKA WEWNĘTRZNEGO:

OBUDOWĘ I WKŁAD KOMIN. POSADOWIĆ NA PŁYCIE FUNDAMENTOWEJ (Z BETONU C16/20, GR. 20cm, POZIOM DOŁU PŁYTY –0,39) ZBROJONEJ SIATKĄ ø12 A–III CO 150 GÓRĄ I DOŁEM. FUNDAMENT ZAIZOLOWAĆ W POZIOMIE 2 x DYSPERBITEM LUB RÓWNOWAŻNYM

OBUDOWA WKŁADU KOMINKA WG WYMAGAŃ PRODUCENTA WOKÓŁ KOMINKA WYKONAĆ OPASKĘ Z MATERIAŁU NIEPALNEGO SZEROKOŚCI MIN.30cm

DO KOMINKA DOPROWADZIĆ POW. Z ZEWNĄTRZ RURĄ PCV ø100 POD PŁYTĄ POSADZKOWĄ, WLOT ZABEZPIECZYĆ KRATKĄ STALOWĄ

W PRZYPADKU WYKONANIA MUROWANEGO PALENISKA KOMINKA WYKONAC JE Z CEGŁY SZAMOTOWEJ

UWAGI KONSTRUKCYJNE I BUDOWLANE:

ŚCIANY ZEWN. Z PUSTAKÓW CERAM. TYPU POROTHERM OCIEPLONE STYROPIANEM	gr.25cm gr.20cm
ŚCIANY WEWNĘTRZNE NOŚNE Z PUSTAKÓW CERAMICZNYCH TYPU POROTHERM	gr.25cm i 19cm
ŚCIANY WEWNĘTRZNE DZIAŁOWE Z PUSTAKÓW CERAMICZNYCH TYPU POROTHERM	gr.11,5 i 8cm
ELEMENTY ŻELBETOWE S-..., Pż-... WYKONAĆ ZGODNIE Z P.B.K.	
PRZEWÓD DYMOWY SCHIEDEL RONDO PLUS ø20+W	36x50cm
PRZEWÓD SPALINOWY – PUSTAK CERAMICZNY + WKŁAD MKS ø15	
PRZEWODY WENTYLACYJNE Z PUSTAKÓW CERAMICZNYCH ø15 PUSTAKI CERAMICZNE ø15 OBUDOWAĆ CEGŁĄ PEŁNĄ PALONĄ OD POZIOMU PODDASZA	
WSZYSTKIE ZEWNĘTRZNE ELEMENTY ŻELBETOWE I STALOWE STYROPIANEM W CELU LIKWIDACJI MOSTKÓW TERMICZNYCH	IZOLOWAĆ
KRATKI WENTYLACYJNE	14x20,ø15cm
ZADASZENIE WYKONAĆ WG RYSUNKÓW PRZEKROJÓW ORAZ P.B.K.	

UWAGI OGÓLNE:

WENTYLACJA GARAŻU OGRZEWANEGO – 2 PRZEWODY WYWIEWNE W KOMINIE, JEDEN Z WENTYLATOREM ELEKTRYCZNYM, ZAPEWNIAJĄCE 1,5 KROTNĄ WYMIANĘ POWIETRZA W CIĄGU GODZINY.

NAWIEW POWIETRZA DO GARAŻU PRZEZ OTWORY W BRAMIE GARAŻOWEJ MAX. 30cm NAD POSADZKĄ.

TYP I WIELKOŚĆ BRAMY GARAŻOWEJ – OTWORU BUDOWLANEGO DOSTOSOWAĆ DO WYMAGAŃ UŻYTKOWNIKA.

PODJAZD – PŁYTA BETONOWA GR. 10cm LUB KOSTKA BETONOWA/KAMIENNA NA PODBUDOWIE Z TŁUCZNIA I PIASKU SPADEK PODJAZDU DOSTOSOWAĆ DO WYMAGAŃ UŻYTKOWNIKA–MAX. 25%

WENTYLACJA WC –PRZEWÓD WENT. GRAWIT. TYPU FLEKS ø 150, OBUDOWAĆ PŁYTĄ GK 1,25 NA RUSZCIE METALOWYM SYSTEMOWYM. WLOT BOCZNY POD STROPEM Z KRATKĄ WENT. ø15.

PRZEWÓD WYPROWADZIĆ PONAD DACH I ZAKOŃCZYĆ KOMINKIEM DACHOWYM.

W PRZESTRZENI NIEOGRZEWANEJ PODDASZA PRZEWÓD OCIEPLIĆ WEŁNĄ MINER. GRUBOŚCI MIN. 5cm

PIONY KANALIZACYJNE KS OBUDOWANE PŁYTAMI GKI 1,25cm

TARAS Z DESEK KOMPOZYTOWYCH LUB KOSTKI BETONOWEJ Z OBRZEŻAMI NA GRUNCIE.

OPASKA Z KRUSZYWA, KAMIENNA LUB BETONOWA szer.50cm w poz.–0.14

WYSOKOŚĆ KOMINA WENTYLACYJNEGO W KUCHNI DOBRANO wg PN–83/B–03430 UWZGLĘDNIAJĄC KUCHENKĘ ELEKTRYCZNĄ. W PRZYPADKU ZASTOSOWANIA KUCHENKI GAZOWEJ NALEŻY DOSTOSOWAĆ WYSOKOŚĆ KOMINA LUB JEGO PRZEKRÓJ DO WIĘKSZEJ WYMAGANEJ ILOŚCI WYMIENIANEGO POWIETRZA.

adaptujący

UWAGA! WSZYSTKIE WYMIARY SPRAWDZIĆ NA BUDOWIE ! WYMIARY NA RYSUNKU PODANO W STANIE NIEWYKOŃCZONYM "wg P.B.K."–WG PROJ. BUDOWLANEGO KONSTRUKCJI

projekt

DOM JEDNORODZINNY "J U K K A"

adres:

branża	ARCHITEKTURA	
rysunek	RZUT PARTERU	
projektant arch.Tomasz Pisaniak arch. Maja Klimowicz opracowała arch. Agnieszka Golara	nr uprawnień 306/01/DUW	podpis
data 03.2019	skala 1:100	nr rys. A/2

dom dla ciebie GALERIA PROJEKTÓW

PREZENTACJA PROJEKTU
UWAGA: TYLKO ORYGINALNY PROJEKT W KOLORZE ZIELONYM POSIADA NADRUK © AUTORSKI
dom dla ciebie GALERIA PROJEKTÓW

Prezentacja projektu - niniejszy rysunek jest częścią dokumentacji technicznej projektu gotowego - katalogowego autorstwa pracowni projektowej ARCHECO sp. z o.o. - Dom Dla Ciebie. Jako autorzy zgodnie z obowiązującą ustawą o prawie autorskim i prawach pokrewnych, zastrzegamy prawa autorskie i zakazujemy bez naszej wiedzy i zgody, wykorzystywania tej prezentacji do celów budowy, rozpowszechania i powielania pod rygorem pełnej odpowiedzialnościcywilnej i karnej.

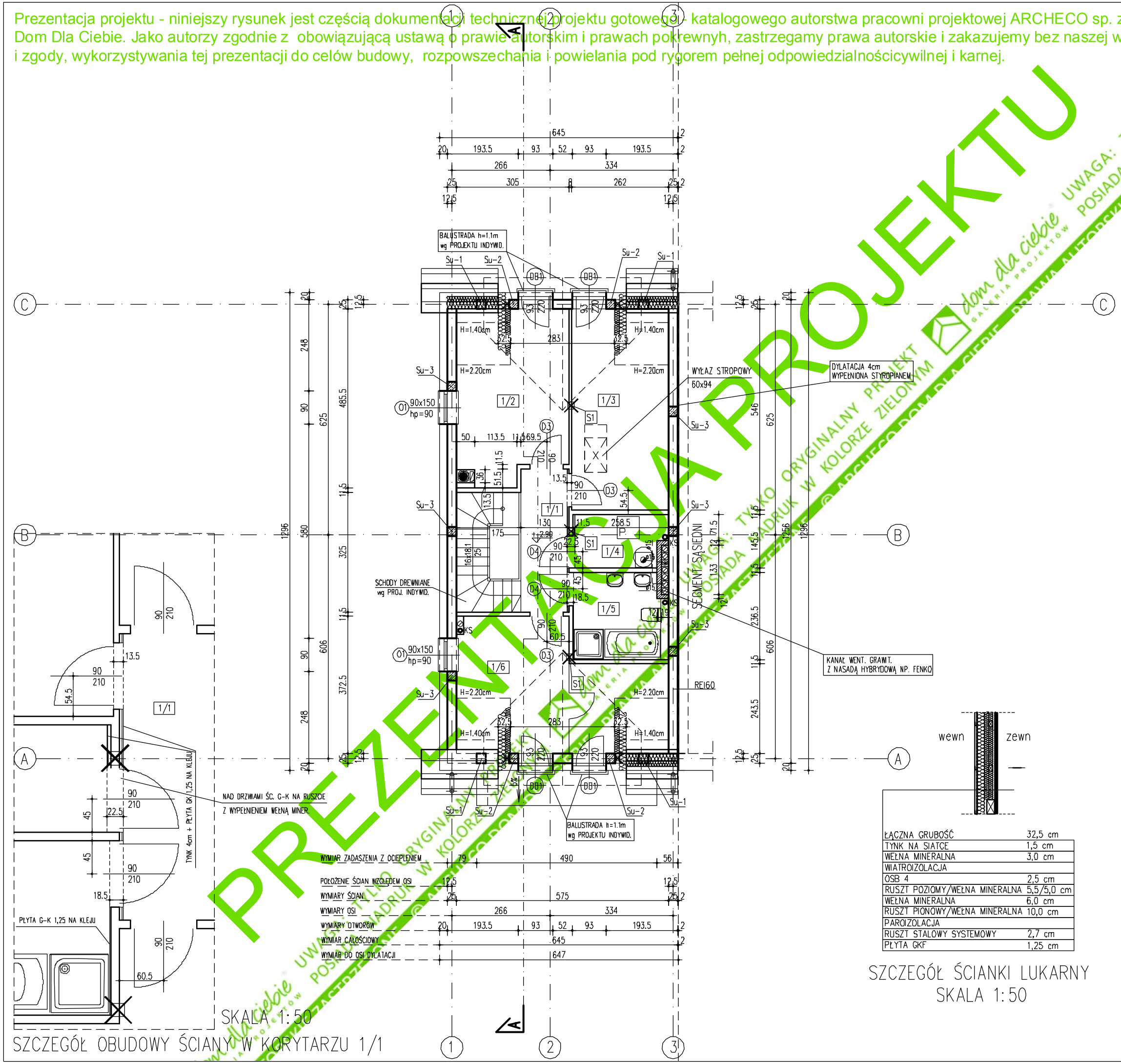

SKALA 1:50

SZCZEGÓŁ OBUDOWY ŚCIANY W KORYTARZU 1/1

ŁĄCZNA GRUBOŚĆ	32,5 cm
TYNK NA SIATCE	1,5 cm
WEŁNA MINERALNA	3,0 cm
WIATROIZOLACJA	
OSB 4	2,5 cm
RUSZT POZIOMY/WEŁNA MINERALNA	5,5/5,0 cm
WEŁNA MINERALNA	6,0 cm
RUSZT PIONOWY/WEŁNA MINERALNA	10,0 cm
PAROIZOLACJA	
RUSZT STALOWY SYSTEMOWY	2,7 cm
PŁYTA GKF	1,25 cm

SZCZEGÓŁ ŚCIANKI LUKARNY
SKALA 1:50

ZESTAWIENIE PROJEKTOWANYCH POMIESZCZEŃ – PODDASZE

NR	NAZWA POM.	POW. P.PODŁ.	POSADZKA
1/1	KORYTARZ	4.89 (4.89)	PARKIET
1/2	POKÓJ	12.09 (13.42)	PARKIET
1/3	POKÓJ	12.73 (14.06)	PARKIET
1/5	ŁAZIENKA	5.74 (5.74)	POS.CERAM.
1/6	POKÓJ	14.86 (17.53)	PARKIET
	RAZEM	50.31 (55.64) m^2	
1/4	PRALNIA+CO	3.41 (3.41)	POS.CERAM.

POW. UŻYTKOWA-powierzchnię pomieszczeń lub ich części o wysokości w świetle równej lub większej od 2,20m-zaliczono do obliczeń w 100%, o wysokości równej lub większej od 1,40m, lecz mniejszej od 2,20m – w 50%, natomiast o wysokości mniejszej od 1,40m pominięto.

UWAGI KONSTRUKCYJNE I BUDOWLANE:

ŚCIANY ZEWN. Z PUSTAKÓW CERAM. TYPU POROTHERM gr.25cm
OCIEPLONE STYROPIANEM gr.20cm

ŚCIANY WEWNĘTRZNE NOŚNE Z PUSTAKÓW CERAMICZNYCH TYPU POROTHERM gr.25cm i 19cm

ŚCIANY WEWNĘTRZNE DZIAŁOWE Z PUSTAKÓW CERAM. TYPU POROTHERM gr.11,5 i 8cm

ELEMENTY ŻELBETOWE Su-... WYKONAĆ ZGODNIE Z P.B.K.

PRZEWÓD DYMOWY SCHIEDEL RONDO PLUS ø20+W 36x50cm

PRZEWÓD SPALINOWY – PUSTAK CERAMICZNY + WKŁAD MKS ø15 DDPROWADZENIE SPALIN I DOPŁYW ŚWIEŻEGO POWIETRZA DO POM. Z PIECEM WG OPISU INST. SANITARNYCH

PRZEWODY WENTYLACYJNE Z PUSTAKÓW CERAMICZNYCH ø15

PUSTAKI CERAMICZNE ø15 OBUDOWAĆ CEGŁĄ PEŁNĄ PALONĄ OD POZIOMU PODDASZA

WSZYSTKIE ZEWNĘTRZNE ELEMENTY ŻELBETOWE I STALOWE IZOLOWAĆ STYROPIANEM W CELU LIKWIDACJI MOSTKÓW TERMICZNYCH

KRATKI WENTYLACYJNE ø15cm

ZADASZENIE WYKONAĆ WG RYSUNKÓW PRZEKROJÓW ORAZ P.B.K.

adaptujący

UWAGA! WSZYSTKIE WYMIARY SPRAWDZIĆ NA BUDOWIE ! WYMIARY NA RYSUNKU PODANO W STANIE NIEWYKOŃCZONYM "wg P.B.K."–WG PROJ. BUDOWLANEGO KONSTRUKCJI

projekt: DOM JEDNORODZINNY "J U K K A"

adres:

branża	ARCHITEKTURA	
rysunek	RZUT PODDASZA	
projektant: arch.Tomasz Pisaniak, arch. Maja Klimowicz; opracowała: arch. Agnieszka Golara	nr uprawnień: 306/01/DUW	podpis:
data: 03.2019	skala: 1:100	nr rys.: A/3

dom dla ciebie GALERIA PROJEKTÓW

PREZENTACJA PROJEKTU
UWAGA: TYLKO ORYGINALNY PROJEKT W KOLORZE ZIELONYM POSIADA AUTORSKIE PRAWA MAJĄTKOWE DO WYDRUKU

Prezentacja projektu - niniejszy rysunek jest częścią dokumentacji technicznej projektu gotowego - katalogowego autorstwa pracowni projektowej ARCHECO sp. z o.o. - Dom Dla Ciebie. Jako autorzy zgodnie z obowiązującą ustawą o prawie autorskim i prawach pokrewnych, zastrzegamy prawa autorskie i zakazujemy bez naszej wiedzy i zgody, wykorzystywania tej prezentacji do celów budowy, rozpowszechania i powielania pod rygorem pełnej odpowiedzialności cywilnej i karnej.

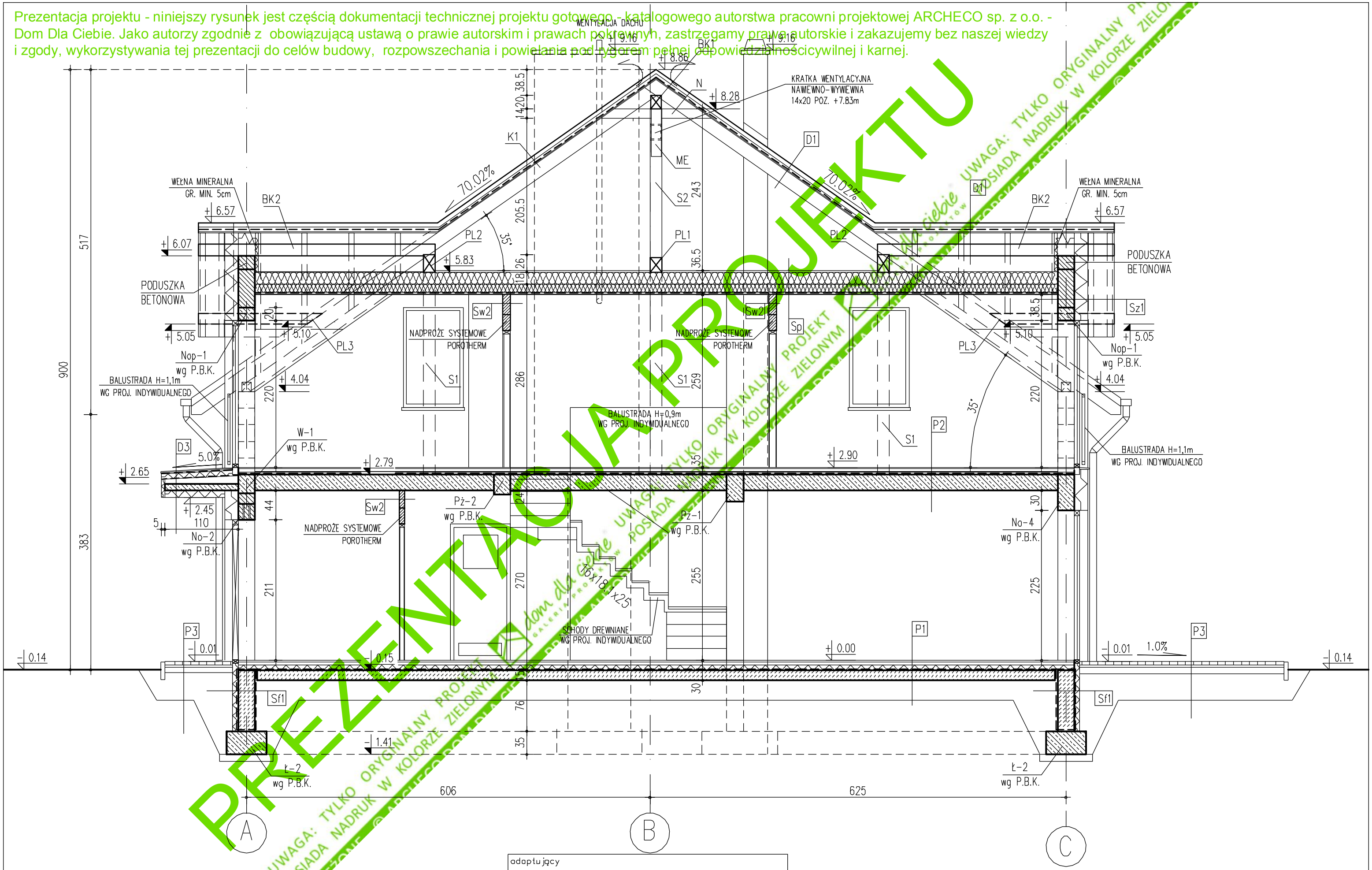

PREZENTACJA PROJEKTU
dom dla ciebie GALERIA PROJEKTÓW
UWAGA: TYLKO ORYGINALNY PROJEKT KUPIONY W KOLORZE ZIELONYM POSIADA NADRUK W KOLORZE ZIELONYM

adaptujący

projektant arch. Tomasz Pisaniak opracowała arch. Agnieszka Golara	nr uprawnień 306/01/DUW	podpis	projekt DOM JEDNORODZINNY "J U K K A" adres

UWAGA!
WSZYSTKIE WYMIARY SPRAWDZIĆ NA BUDOWIE !
"wg P.B.K."-WG PROJ. BUDOWLANEGO KONSTRUKCJI
OPISY NA RYSUNKU A/7

dom dla ciebie GALERIA PROJEKTÓW

branża	ARCHITEKTURA		
rysunek	PRZEKRÓJ A-A		
data 03.2019	skala 1:50	nr rys.	A/6